

“秦政通” 客户端安装手册

2026年3月

目录

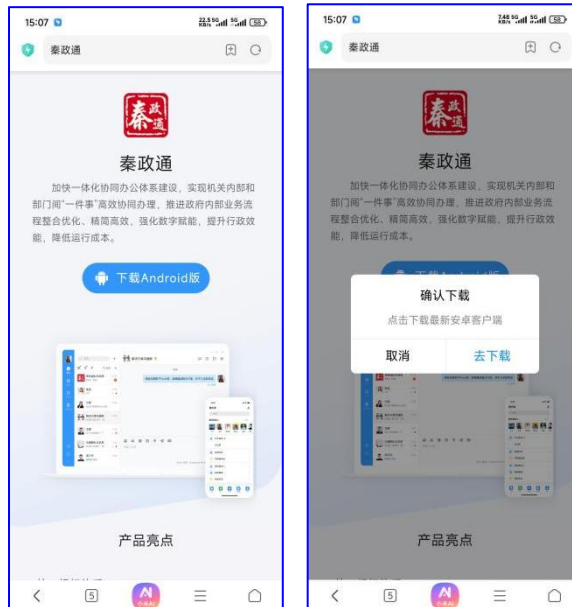
一、 移动端安装登录	2
1. 1. Android端	2
1. 1. 1. 下载	2
1. 1. 2. 安装	3
1. 1. 3. 登录	4
1. 2. IOS端	5
1. 2. 1. 下载	5
1. 2. 2. 安装	6
1. 2. 3. 登录	7
1. 3. HarmonyOS NEXT端 (纯血鸿蒙)	8
1. 3. 1. 下载	8
1. 3. 2. 安装	9
1. 3. 3. 登录	9
二、 PC端安装登录	11
2. 1. Windows端	11
2. 1. 1. 下载	11
2. 1. 2. 安装	12
2. 1. 3. 登录	13
2. 2. Linux端	16
2. 2. 1. 下载	16
2. 2. 2. 安装	17
2. 2. 3. 登录	17
三、 服务支持热线	19

一、移动端安装登录

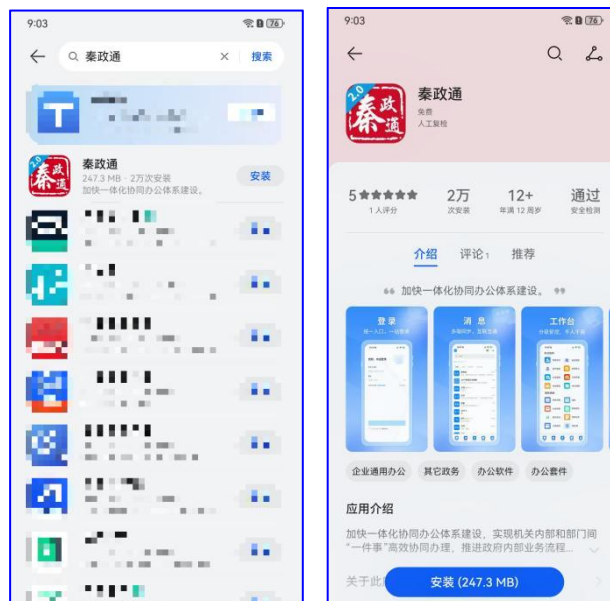
1.1. Android端

1.1.1. 下载

(1) 【官网下载】手机浏览器访问“秦政通”官网（<http://www.qinzhengtong.cn>），根据页面提示，点击下载。



(2) 【应用商店下载】“秦政通”已支持华为、荣耀、小米、VIVO及OPPO手机应用商店下载安装。



(2) 【扫码下载】电脑端访问“秦政通”官网，手机浏览器扫描安卓下载二维码进行下载。

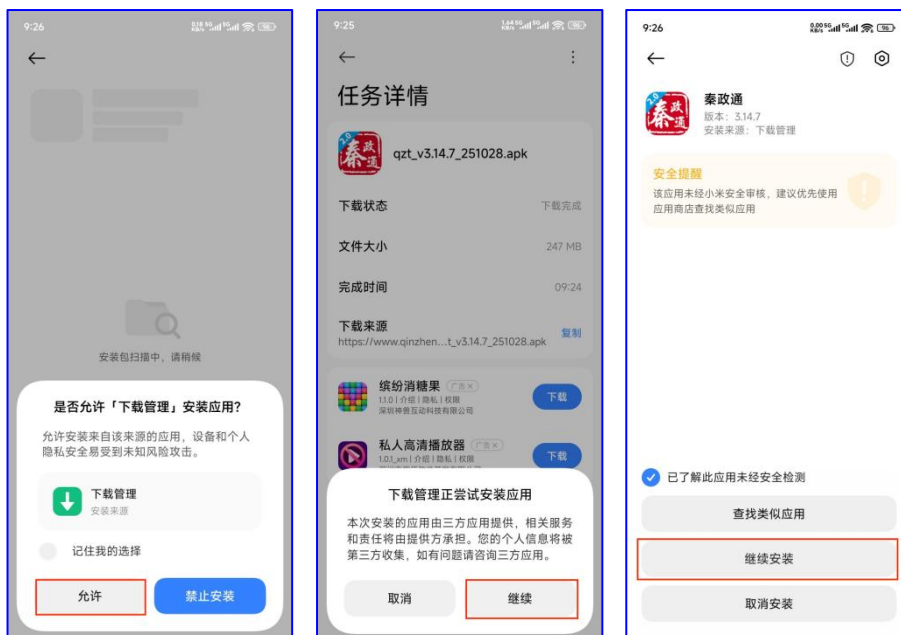
官网地址: <https://www.qinzhengtong.cn>



1.1.2. 安装

依据弹窗页面安装步骤操作，等待完成安装。

注意事项：华为设备若开启纯净模式，从官网下载安装会进行安全提示，此时点击继续安装，输入手机锁屏密码即可；部分手机未上架应用市场，会提示安全提醒，点击允许即可。



1.1.3. 登录

(1) 登录

第一步：点击“秦政通”APP，默认进入新账号激活界面，输入【账号/手机号】和【姓名】信息，若提示“账号已激活”，则直接返回登录首页，点击“忘记密码”进行密码重置。

第二步：收到并输入短信验证码，设置登录密码；

第三步：跳转到登录界面，输入账号/手机号和密码，完成激活登录。



(2) 登录失败

若填写的账号/手机号或密码错误，错误5次，默认该账号被锁定30分钟。

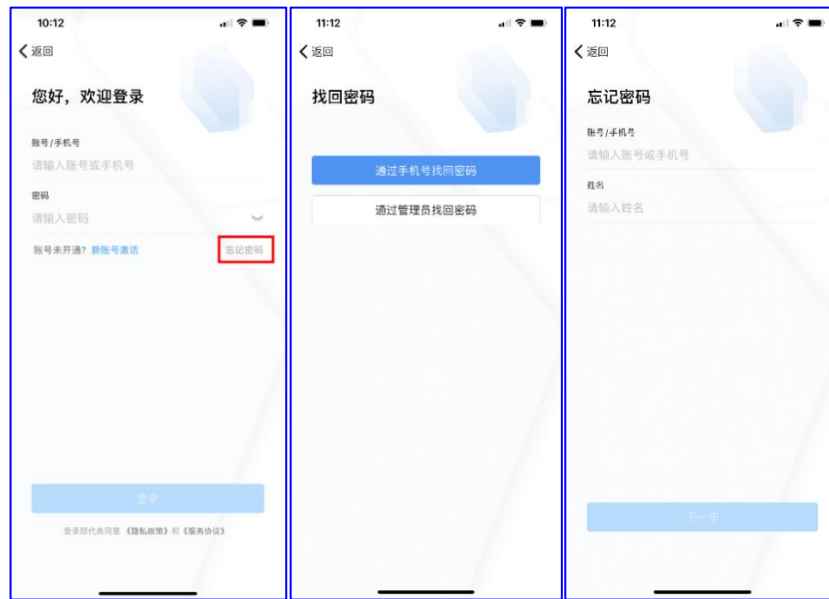
(3) 找回密码

若遗忘密码，可在登录页面上点击【忘记密码】，进入找回密码页。需要输入账号/手机号和姓名进行身份验证，通过用户手机号找回密码。

第一步：进入登录界面，点击【忘记密码】；

第二步：输入账号/手机号对应的用户姓名；

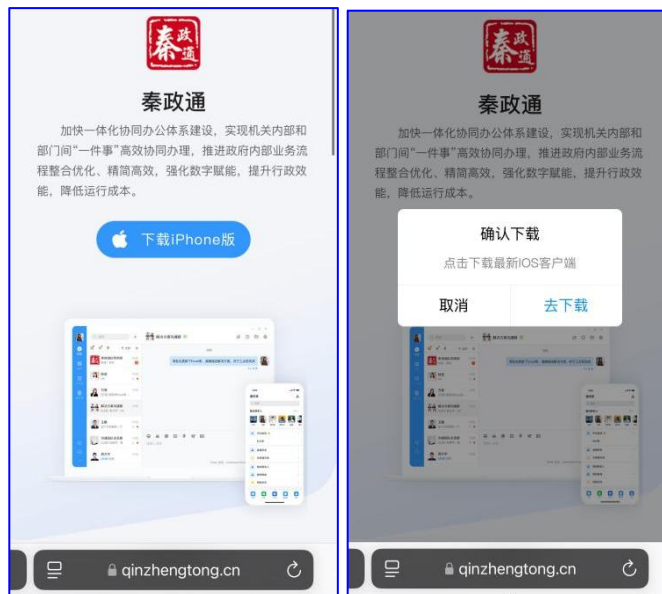
第三步：选择“通过手机号找回密码”。



1.2. IOS端

1.2.1. 下载

(1) Safari浏览器访问“秦政通”官网 (<https://www.qinzhengtong.cn>)，点击【下载iPhone版】，弹出确认下载弹窗，点击【去下载】。




(2) 电脑端访问“秦政通”官网，iPhone手机浏览器扫描IOS下载二维码进行下载。

官网地址: <https://www.qinzhengtong.cn>



1.2.2. 安装

(1) 点击【去下载】后，会自动跳转打开苹果手机的App Store，进入“秦政通”应用详情页面。

(2) 点击  图标进行下载，等待安装完。（首次下载需要面容识别/苹果ID密码进行验证）。



1.2.3. 登录

(1) 登录

第一步：点击“秦政通”APP，允许无线局域网与蜂窝网络访问，会默认进入新账号激活界面，输入【账号/手机号】和【姓名】信息，若提示“账号已激活”，则直接返回登录首页，点击“忘记密码”进行密码重置。

第二步：收到并输入短信验证码，设置登录密码；

第三步：跳转到登录界面，输入账号/手机号和密码，完成激活登录。



(2) 登录失败

若填写的账号/手机号或密码错误，错误5次，默认该账号被锁定30分钟。

(3) 找回密码

若遗忘密码，可在登录页面上点击【忘记密码】，进入找回密码页。需要输入账号/手机号和姓名进行身份验证，通过用户手机号找回密码。

第一步：进入登录界面，点击【忘记密码】；

第二步：输入账号/手机号对应的用户姓名；

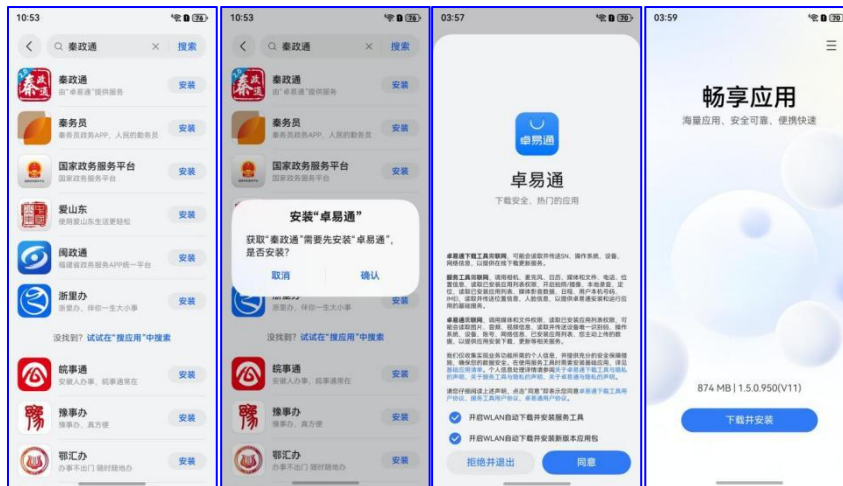
第三步：选择“通过手机号找回密码”。



1.3. HarmonyOS端(纯血鸿蒙)

1.3.1. 下载

华为应用市场直接搜索“秦政通”，点击安装会提示“安装卓易通”，点击确认，等待“卓易通”下载安装完成（“秦政通”还未完成鸿蒙适配，需通过“卓易通”适配运行，首次安装时间较长，请耐心等待）。



1.3.2. 安装

通过手机“应用市场”或“卓易通”，搜索“秦政通”进行安装，点击“安装”按钮，等待安装完成。



1.3.3. 登录

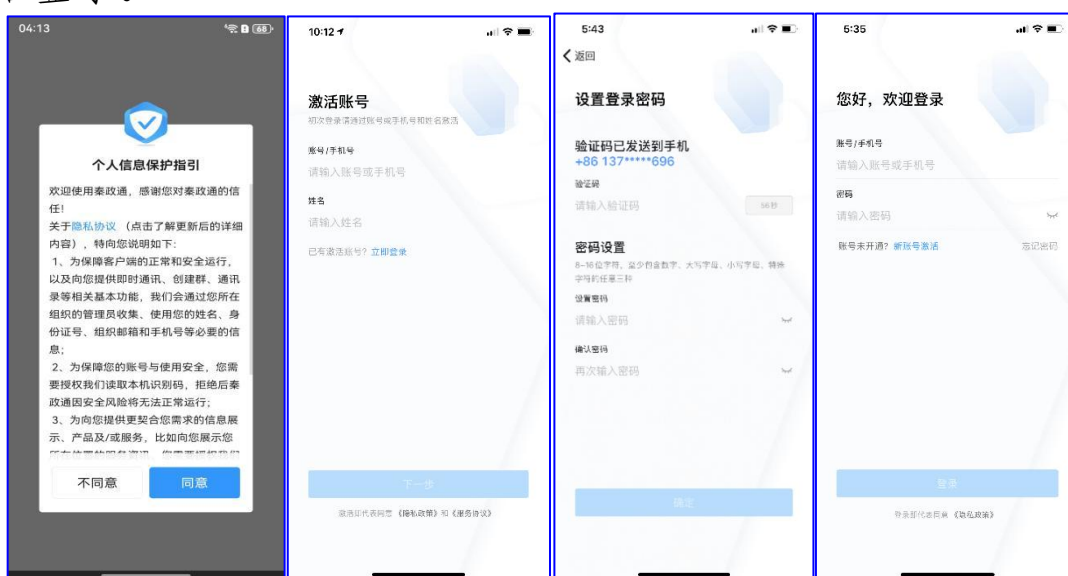
(1) 登录

第一步：点击“秦政通”APP打开，允许消息通知，同意“个人信息保护指引”后，默认进入新账号激活界面，输入【账

号/手机号】和【姓名】信息进行激活，若提示“账号已激活”，则直接返回登录首页，点击“忘记密码”进行密码重置。

第二步：收到并输入短信验证码，设置登录密码；

第三步：跳转到登录界面，输入账号/手机号和密码，完成激活登录。



(2) 登录失败

若填写的账号/手机号或密码错误，错误5次，默认该账号被锁定30分钟。

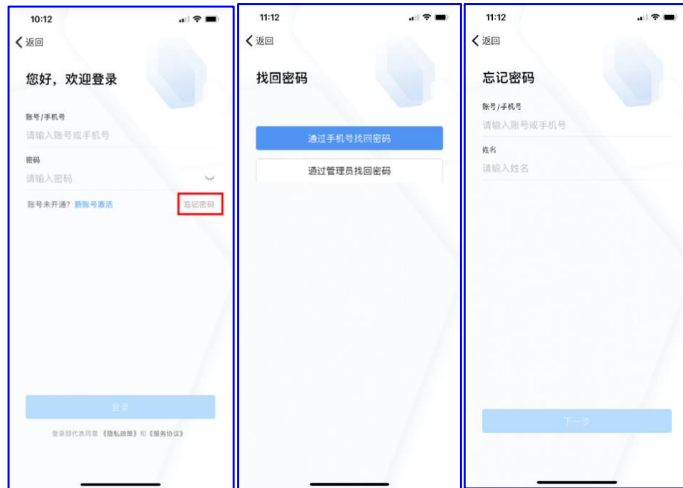
(3) 找回密码

若遗忘密码，可在登录页面上点击【忘记密码】，进入找回密码页。需要输入账号/手机号和姓名进行身份验证，通过用户手机号找回密码。

第一步：进入登录界面，点击【忘记密码】；

第二步：输入账号/手机号对应的用户姓名；

第三步：选择“通过手机号找回密码”。



二、PC端安装登录

2.1. Windows端

2.1.1. 下载

第一步：通过桌面端浏览器打开“秦政通”官网：<https://www.qinzhengtong.cn>

第二步：点击【Windows】，即可下载“秦政通”安装包；

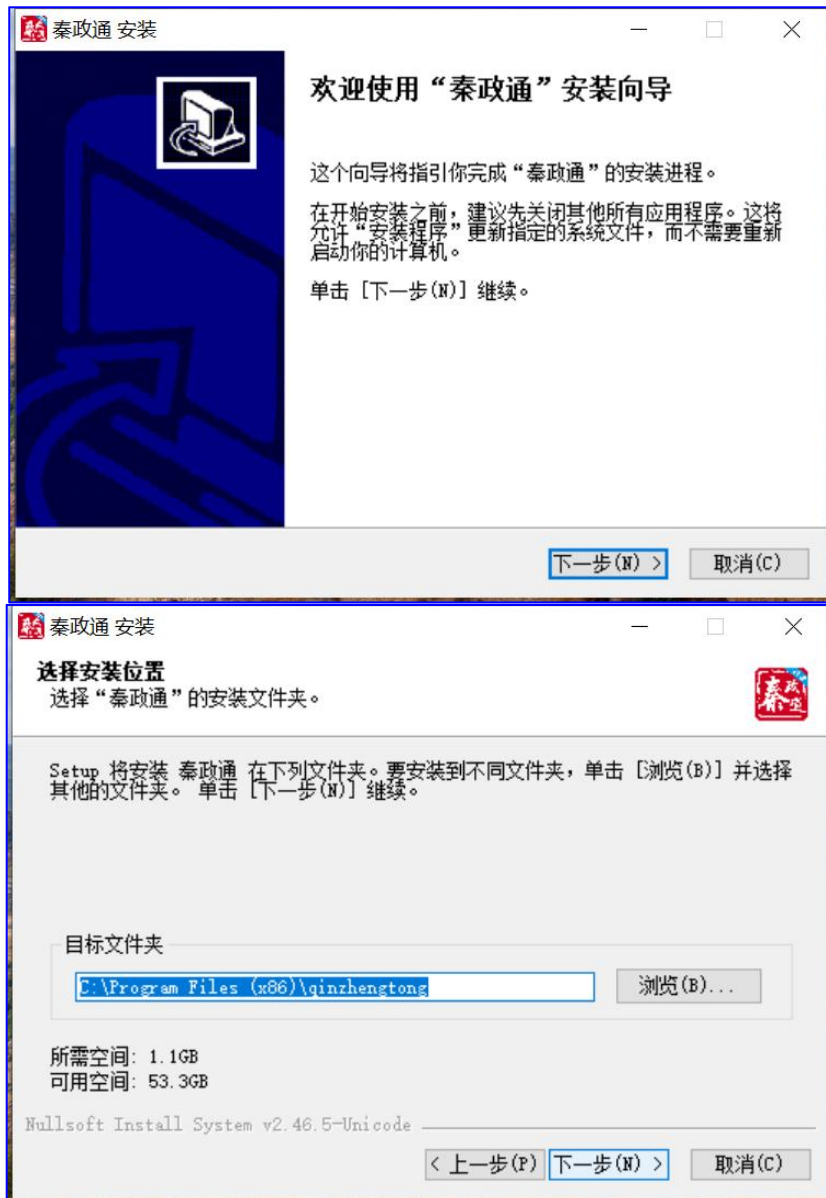
第三步：完成下载，在下载文件中选择“秦政通”安装包进行安装即可。



2.1.2. 安装

在下载目录中找到安装包，双击完成安装，安装完成后，程序将自动启动，进入登录页面。

注：Windows安装时可修改合适安装路径，避免与旧“秦政通”安装路径冲突。





2.1.3. 登录

(1) 登录

第一步：点击“秦政通”，进入登录界面，选择界面下方【新账号激活】；

第二步：输入账号/手机号和姓名信息；

第三步：设置登录密码，收到并输入短信验证码；

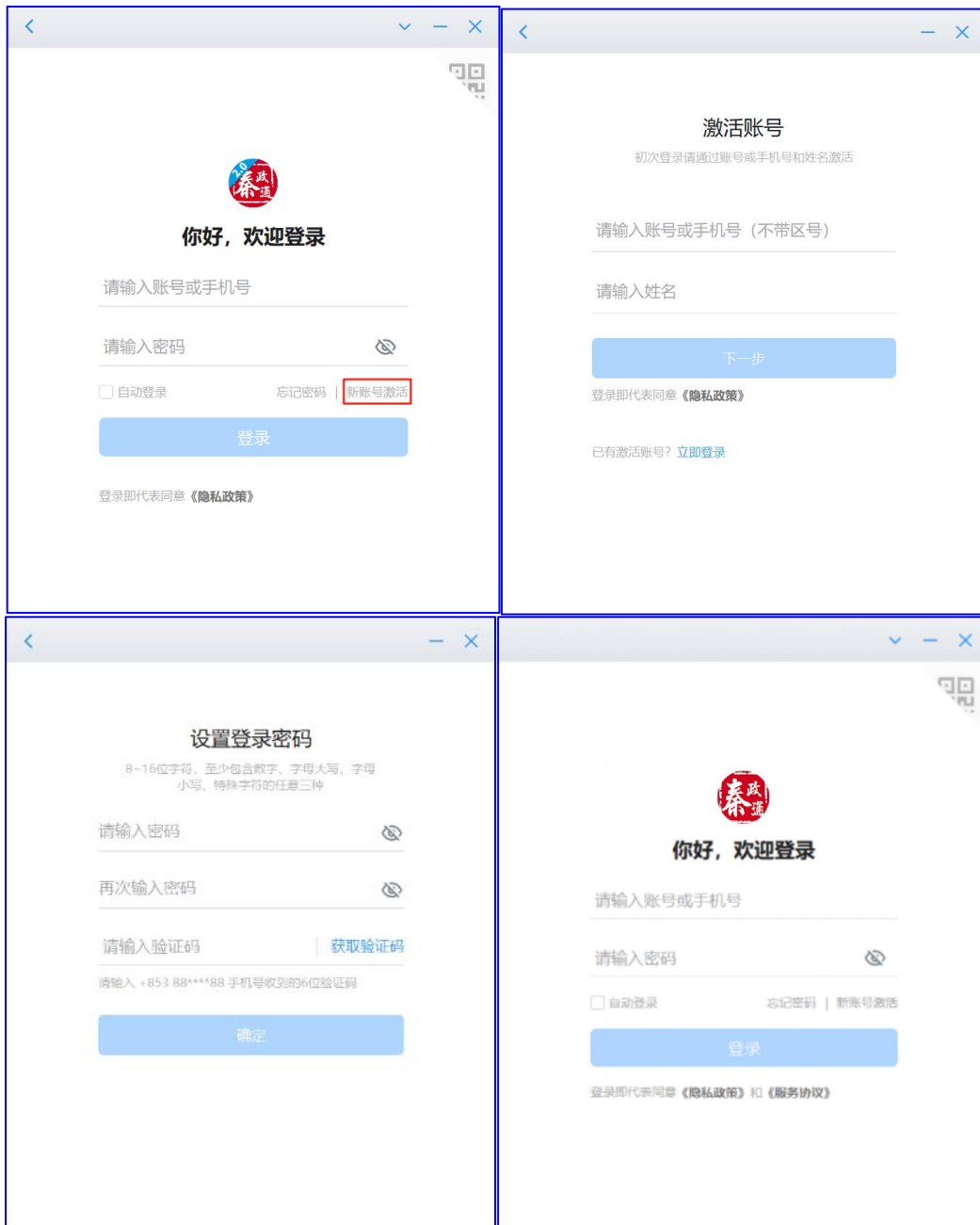
第四步：跳转到登录界面，输入账号/手机号和密码，完成激活登录。

注意：

1) 若提示“账号已激活”，则直接返回登录首页，点击“忘记密码”进行密码重置。

2) 互联网环境下需先登录【省政务VPN客户端】后，才可以正常访问“秦政通”，VPN相关安装操作手册详见“秦政通”官网-【VPN安装指南】。

“秦政通”官网：<https://www.qinzhengtong.cn>



“秦政通”桌面端登录界面点击右上角二维码，可通过“秦政通”移动端扫一扫登录桌面端。



“秦政通”桌面端登录后，可通过移动端消息界面查看桌面端登录状态，并可退出桌面端登录操作。

（2）登录失败

若填写的账号/手机号或密码错误，错误5次，默认该账号被锁定30分钟。

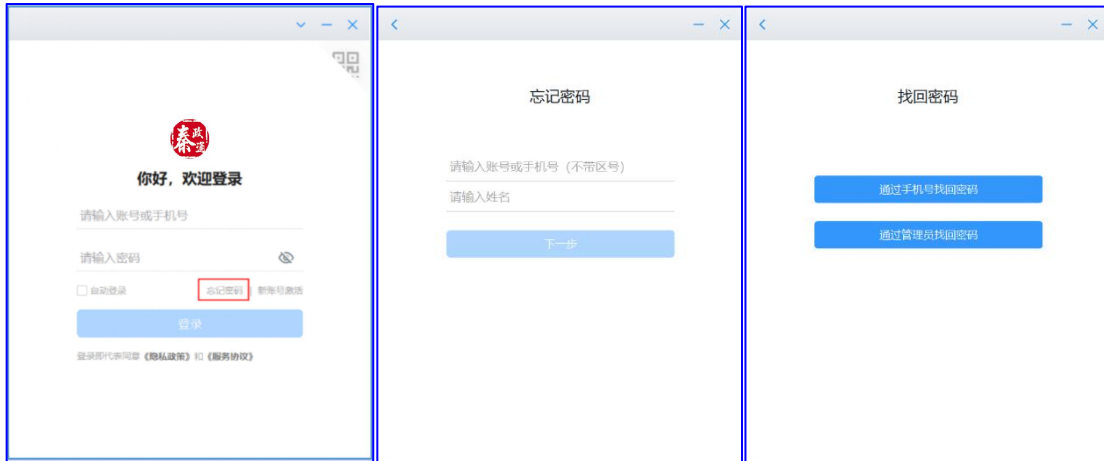
（3）找回密码

若遗忘密码，可在登录页面上点击【忘记密码】，进入找回密码页。需要输入账号/手机号和姓名进行身份验证，通过手机号找回密码。

第一步：进入登录界面，点击【忘记密码】；

第二步：输入账号/手机号对应的用户姓名；

第三步：选择“通过手机号找回密码”。



2.2. Linux端

2.2.1. 下载

第一步：通过桌面端浏览器打开“秦政通”官网：<https://www.qinzhengtong.cn>；

第二步：点击【Linux】，请根据电脑系统型号下载对应架构和系统的安装包（下载页会自动识别电脑CPU架构并将下载按钮高亮显示）；



2.2.2. 安装

完成下载后，找到下载好的安装包，安装包的文件格式为【.deb】，文件名称包含版本号、架构，uos版安装包因需要签名，以signed开头命名，麒麟版无需签名。

双击打开安装包，弹窗点击“安装”按钮，输入uos系统用户账号和密码，完成安装。

2.2.3. 登录

(1) 登录

第一步：点击“秦政通”，进入登录界面，选择界面下方【新账号激活】；

第二步：输入账号/手机号和姓名信息；

第三步：设置登录密码，收到并输入短信验证码；

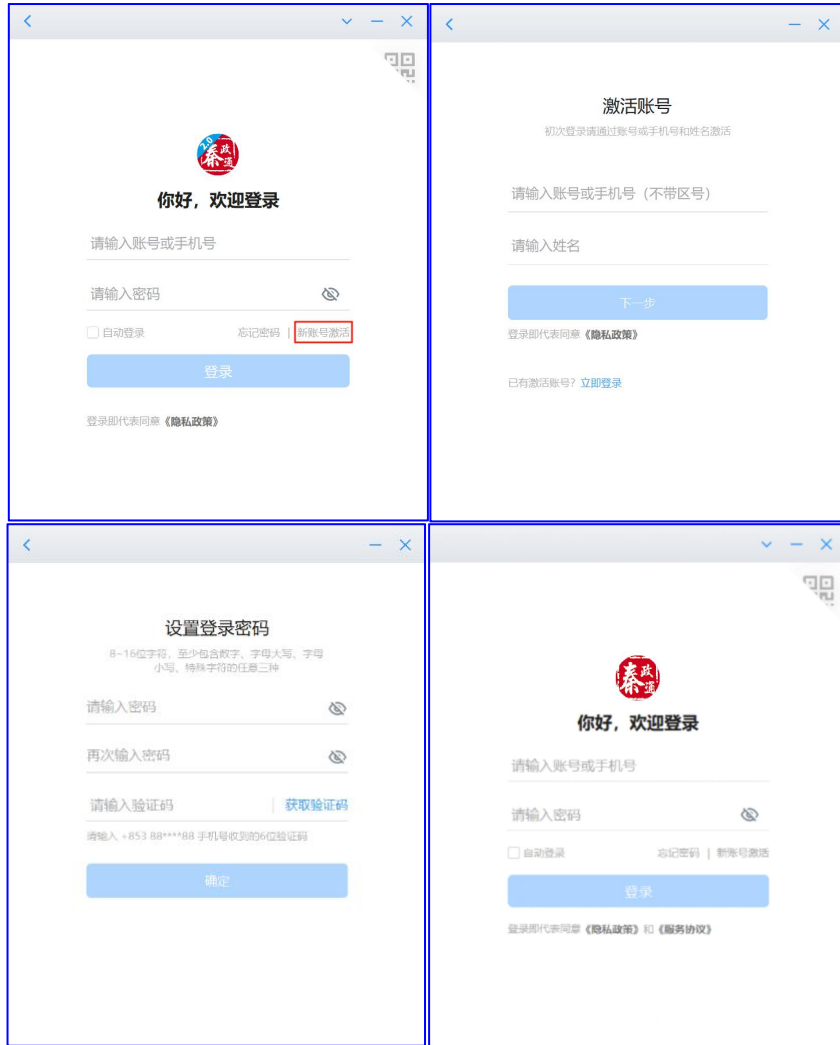
第四步：跳转到登录界面，输入账号/手机号和密码，完成激活登录。

注意：

1) 若提示“账号已激活”，则直接返回登录首页，点击“忘记密码”进行密码重置。

2) 互联网环境下需先登录【省政务VPN客户端】后，才可以正常访问“秦政通”，VPN相关安装操作手册详见“秦政通”官网-【VPN安装指南】。

“秦政通”官网：<https://www.qinzhengtong.cn>



“秦政通”桌面端登录界面点击右上角二维码，可通过移动端“秦政通”扫一扫登录桌面端。



“秦政通”桌面端登录后，可通过移动端消息界面查看桌面端登录状态，并可退出桌面端登录操作。

(2) 登录失败

若填写的账号/手机号或密码错误，错误5次，默认该账号被锁定30分钟。

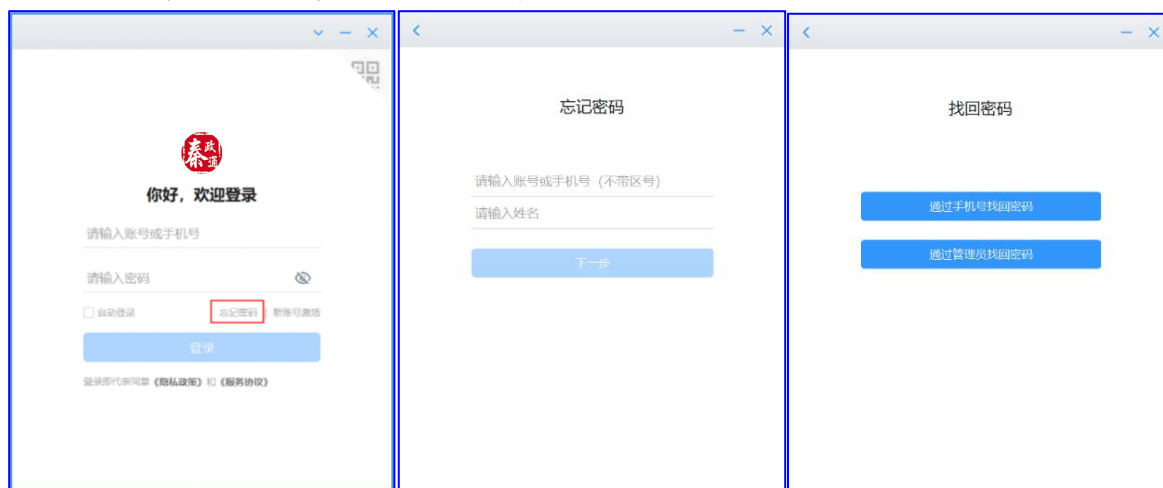
(3) 找回密码

若遗忘密码，可在登录页面上点击【忘记密码】，进入找回密码页。需要输入账号/手机号和姓名进行身份验证，通过手机号找回密码。

第一步：进入登录界面，点击【忘记密码】；

第二步：输入账号/手机号对应的用户姓名；

第三步：选择“通过手机号找回密码”。



三、服务支持热线

“秦政通”使用过程中，如有问题可拨打服务热线：400-888-5900 进行咨询。